

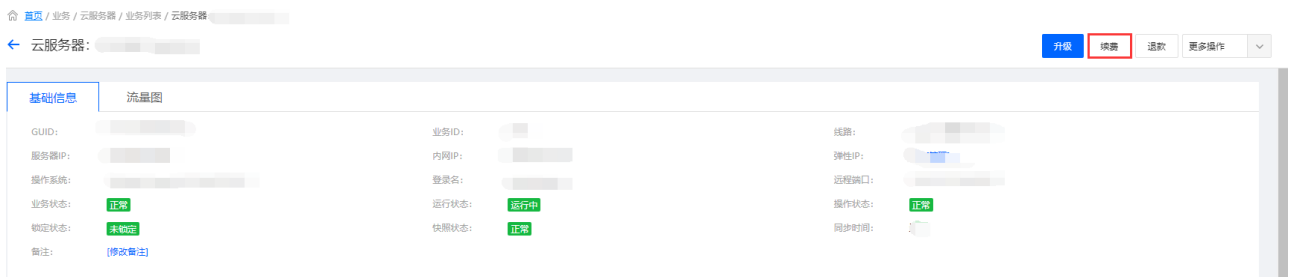
## 【1】自定义云服务器到期时间

<font color='#FF000'>注意：后台给客户操作续费，选择自动计算金额是按照原价进行续费的，需要给客户其他折扣，可以选择其他金额操作续费</font>

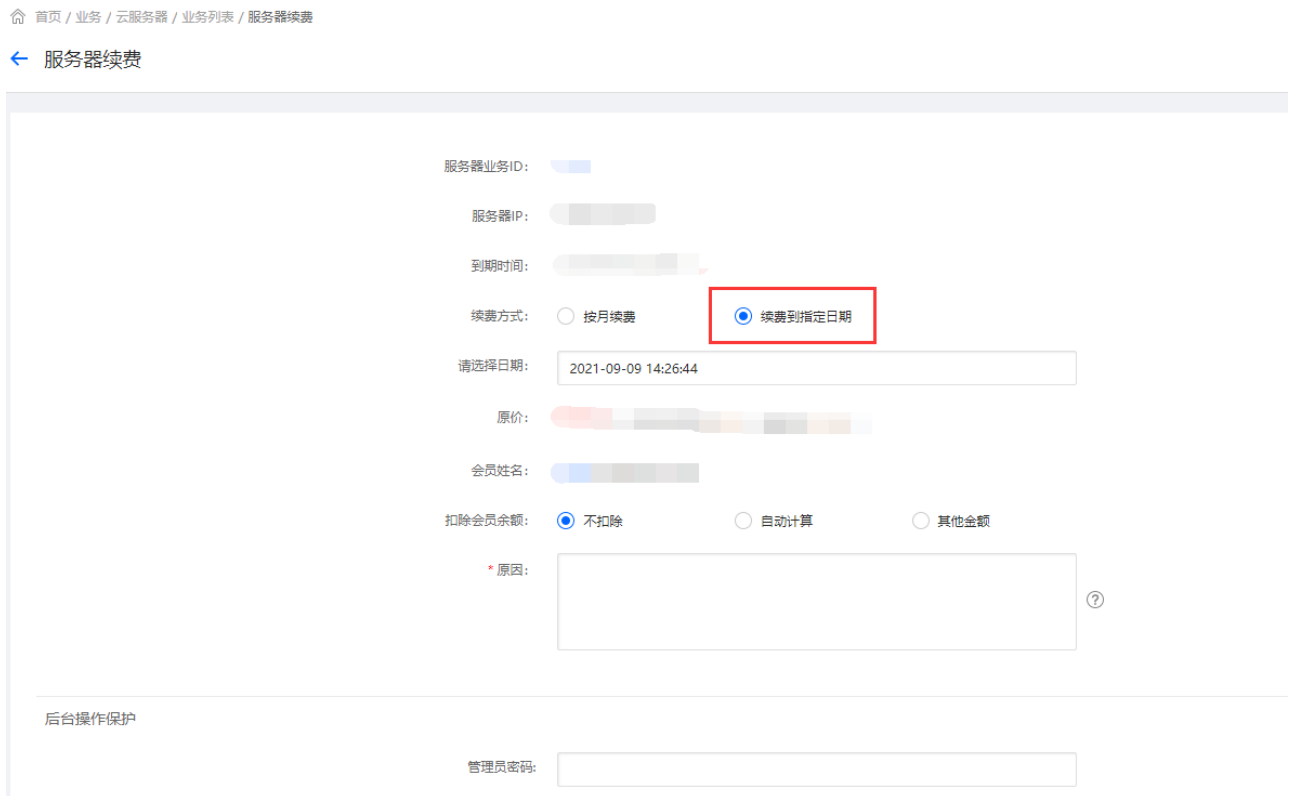
- 在【后台】-【业务】-【云服务器】-【业务列表】中找到对应的业务，点击管理



- 在管理中，点击右上角的续费按钮



- 进入续费页面操作续费到指定日期



- 设置好指定到期时间后，点击保存即可

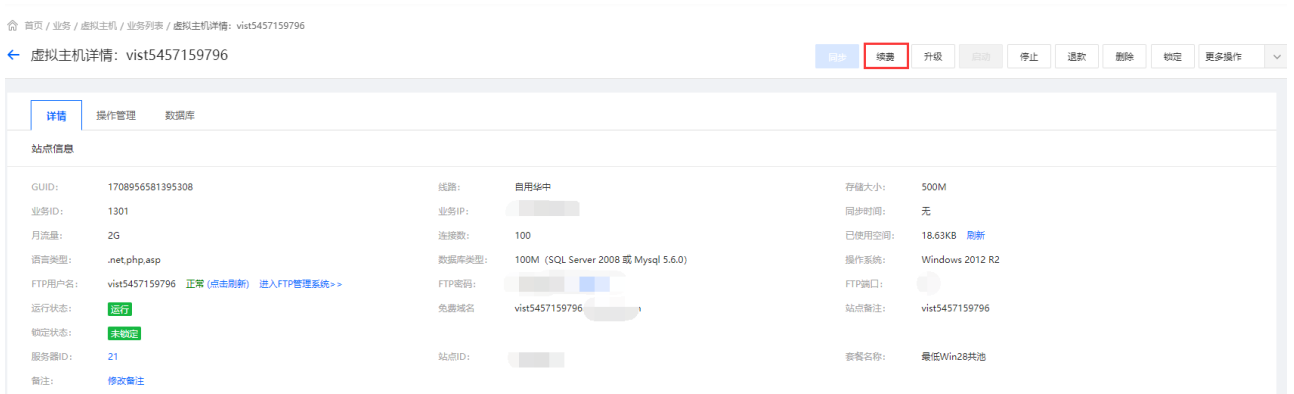
## 【2】自定义虚拟主机到期时间

**注意：**后台给客户操作续费，选择自动计算金额是按照原价进行续费的，需要给客户其他折扣，可以选择其他金额操作续费

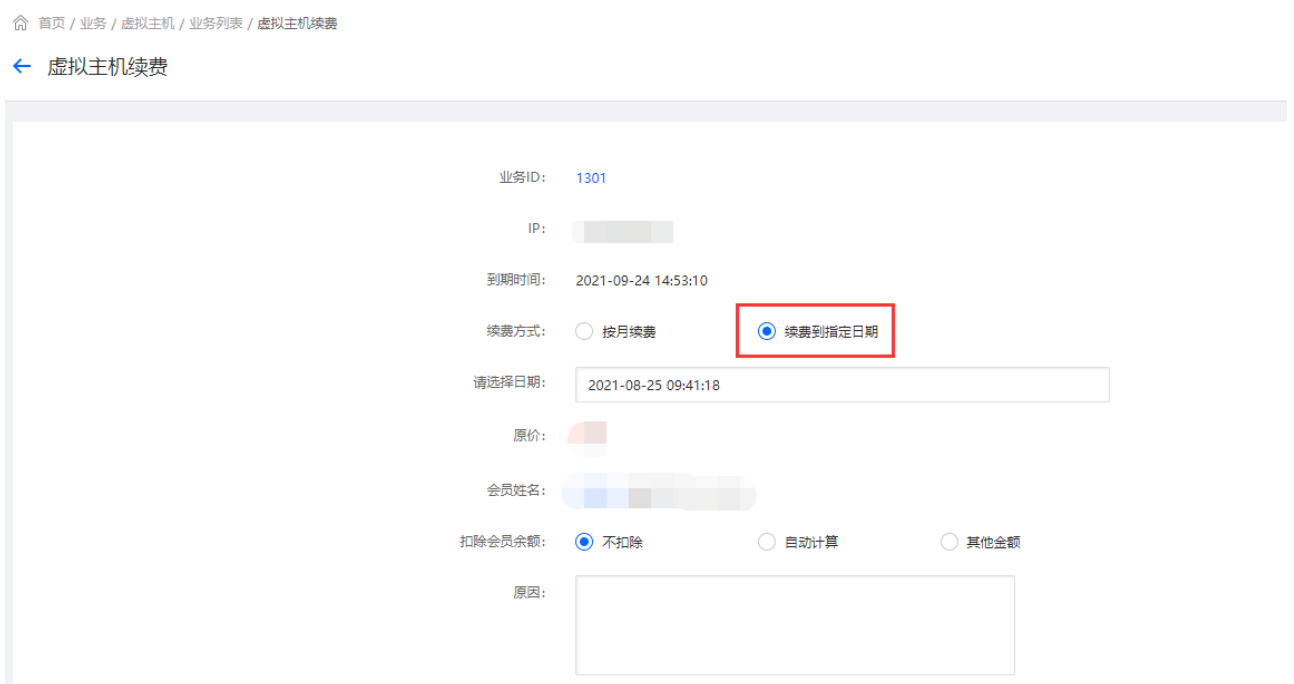
- 在【后台】-【业务】-【虚拟主机】-【业务列表】中找到对应的业务，点击管理



- 在管理中，点击右上角的续费按钮



- 进入续费页面操作续费到指定日期



- 设置好指定到期时间后，点击保存即可

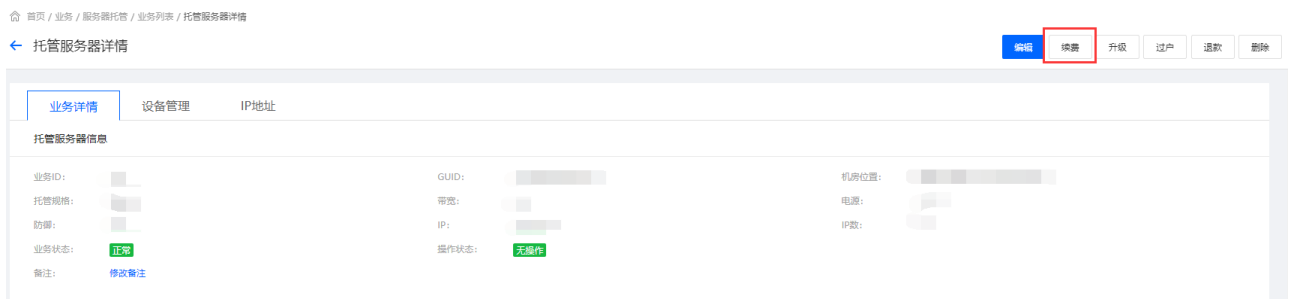
### 【3】自定义服务器托管到期时间

**注意：**后台给客户操作续费，选择自动计算金额是按照原价进行续费的，需要给客户其他折扣，可以选择其他金额操作续费

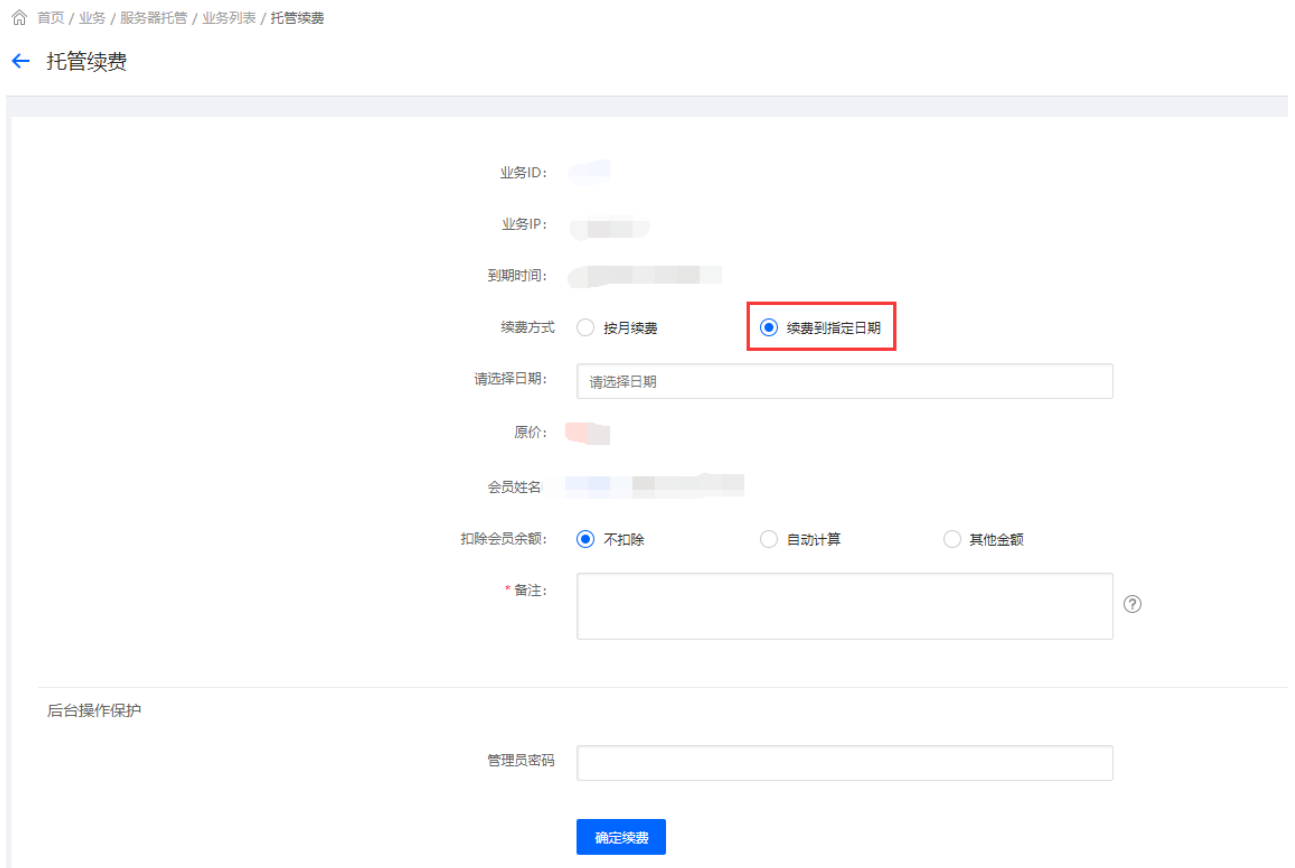
- 在【后台】-【业务】-【云服务器】-【业务列表】中找到对应的业务，点击管理



- 在管理中，点击右上角的续费按钮



- 进入续费页面操作续费到指定日期



- 设置好指定到期时间后，点击保存即可

#### 【4】自定义裸金属到期时间

<font color='#FF000'>注意：后台给客户操作续费，选择自动计算金额是按照原价进行续费的，需要给客户其他折扣，可以选择其他金额操作续费</font>

- 在【后台】-【业务】-【裸金属服务器】-【业务列表】中找到对应的业务，点击管理

业务列表

业务ID	地址-线路	服务器名称	IP	IPMI IP	带宽	助脚	会员ID	购买时间	到期时间	业务状态	运行状态	操作状态	操作
665	...	...	...	...	...	...	...	...	...	进行中	运行中	正常	管理
664	...	...	...	...	...	...	...	...	...	正常	运行中	正常	管理   noVNC
662	...	...	...	...	...	...	...	...	...	正常	运行中	正常	管理   noVNC
656	...	...	...	...	...	...	...	...	...	进行中	运行中	正常	管理   noVNC

- 在管理中，点击右上角的续费按钮

物理服务器详情

续费 关机 重启 重装 noVNC noVNC绑定 更多操作

业务详情 IP地址 库存信息 流量信息 操作日志

- 进入续费页面操作续费到指定日期，设置好指定到期时间后，点击【确定】即可。